

# Utilisation du catalogue en ligne de la Médiathèque de la Vallée de Joux

[valleedejoux.renouvaud.ch](http://valleedejoux.renouvaud.ch)

## Renouvaud

Renouvaud est le réseau vaudois des bibliothèques qui réunit plus de cent institutions, parmi lesquelles les sites de la BCU Lausanne, des bibliothèques patrimoniales, universitaires, des Hautes Écoles, spécialisées, médicales, d'archives et de musées, ainsi que des bibliothèques communales et scolaires.



Le réseau est structuré en deux institutions : *Sciences & Patrimoines* et *Ecoles & Lecture publique*, de manière à faciliter la recherche dans l'un de ces champs documentaires.

La Médiathèque de la Vallée de Joux fait partie de l'institution *Ecoles & Lecture publique*.

## Sélectionner un périmètre de recherche

La Médiathèque de La Vallée de Joux est ouverte aux élèves et enseignants des écoles de la Vallée de Joux (EPS et ETVJ), ainsi qu'aux habitants de la région. Elle met à leur disposition documentaires, albums, romans, revues, bandes dessinées et mangas ainsi que des documents multimédia (CD, DVD et livres audio). De nombreuses places de travail, des postes informatiques, une imprimante, une photocopieuse et un accès wifi sont également disponibles.

Le périmètre de recherche permet de définir dans quelle(s) bibliothèque(s) la recherche est effectuée :

- **Ma bibliothèque** : recherche par défaut. Elle comprend uniquement les documents qui figurent dans le catalogue de la Médiathèque de la Vallée de Joux
- **Bibliothèques scolaires et de lecture publique** : comprend les documents de l'institution *Ecoles & Lecture publique* qui regroupe toutes les bibliothèques scolaires et communales du réseau Renouvaud
- **Tout Renouvaud** : comprend les documents de l'ensemble des bibliothèques de réseau Renouvaud (Institutions *Ecoles & Lecture publique* et *Sciences & Patrimoines*)

## Recherche simple

La recherche standard permet de combiner plusieurs termes de recherche (auteur, titre, éditeur ou collection) pour retrouver un document dans le catalogue.

*Ex. : MONTAGNE RAMUZ GALLIMARD*

Cliquez sur le bouton  pour lancer la recherche.

### Orthographe

Attention à l'orthographe ! Si un mot contient une faute, le système ne trouvera aucun résultat.

### Troncature

Il est possible de tronquer les termes de recherche en utilisant l'astérisque (\*).

*Ex. : myth\* = mythe, mythes, mythologie, mythique*

Un ou plusieurs points d'interrogation (?) remplacent un nombre précis de caractères. *Ex. ver ?e = Verne, verte, verre, vente*

### Opérateurs booléens (à utiliser en MAJUSCULES)

**ET** : recherche tous les termes saisis dans une requête. Cet opérateur est implicite lorsqu'aucun opérateur n'est spécifié

**OU** : trouve des documents qui contiennent au moins un des termes saisis.

*Ex. : téléphone portable OU smartphone*

**SAUF** : exclut des résultats qui contiennent certains termes.

*Ex. : virus SAUF informatique*

### Expression exacte

Les guillemets « » permettent de trouver un document contenant une suite précise de mots.

*Ex. : « école des sorcières »*

## Recherche avancée

Ma Bibliothèque ▾ 🔍 RECHERCHE AVANCÉE

La recherche avancée offre de nombreuses fonctionnalités pour rendre la recherche plus précise et obtenir des résultats plus pertinents.

Cliquez sur « Recherche avancée » à côté de la barre de recherche.

Faire une recherche sur :  Ma Bibliothèque  Bibliothèques scolaires et de lecture publique  Tout Renouvaud

Tous les champs ▾ contient ▾	Type de document Tous les documents ▾
ET ▾ Tous les champs ▾ contient ▾	Langue Toutes les langues ▾
<a href="#" style="color: #c00; font-weight: bold;">+ AJOUTER UNE NOUVELLE LIGNE</a>	Date de publication Toutes les années ▾

Remplissez les champs nécessaires. Il est possible de combiner plusieurs termes (*ex. séisme OU tremblement de terre*) et de définir sur quels champs la recherche va porter (titre, auteur, sujet, collection, éditeur, cote).

Il est également possible de préciser la date de publication, le type de document ou la langue.


## Affichage des résultats

Les résultats correspondant à la recherche s'affichent sous forme de liste abrégée. Les termes utilisés dans la requête sont soulignés en jaune.

Pour chaque document, les informations suivantes sont affichées :

- Type de document : livre, vidéo, audio, etc.
- Titre : cliquez sur le titre pour afficher la notice détaillée
- Auteur, éditeur et date d'édition

2 ” ✉ 📌 ⋮



**LIVRE**


**Sur les terres de Tolkien**

John Howe ; avec des contrib. de Stéphanie Benson, Christophe Gallaz, John Howe et Christopher Lee ; [trad. de John Howe et Christopher Lee par Patrick Couton]

Nantes : L'Atalante ; [Epernay] : Office régional culturel de Champagne-Ardenne, 2002

[📖 Disponible et d'autres localisations >](#)

3 ” ✉ 📌 ⋮



**VIDÉO**

**J.R.R. Tolkien des mots, des mondes**

un film de Simon Backès

[S.l.] : Cie des Phares et Balises - Arte France [prod], 2014 DVD

[📖 Disponible >](#)

## Affiner et filtrer les résultats

Pour affiner ou filtrer la recherche, il suffit d'utiliser les facettes disponibles à gauche de la page.

Vous pouvez affiner par :

- Type de document : livre, audio, vidéo, multi-supports (livre avec CD/DVD), textes en gros caractères, etc.
- Sujet, Auteur, Date d'édition/de publication
- Documentaire / Fiction, Public-cible, Langue, Collection

Affiner vos résultats

Trier par Pertinence ▼

Documentaire / Fiction ▲

- Fiction (9)
- Documentaire (2)

Type de document ▲


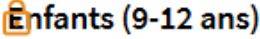
- Livres (11)
- Vidéo (7)
- Audio (2)


Tout sujet ▼

Auteur ▼


Il est possible d'utiliser plusieurs filtres simultanément. Vous pouvez supprimer des filtres actifs en cliquant sur la croix dans la rubrique « Activer les filtres » en haut à droite.

### Activer les filtres

 Livres ×  Enfants (9-12 ans) ×

 Réinitialiser les filtres

## Obtenir / localiser un document

Cliquez sur  Disponible > pour afficher la localisation et la disponibilité du document qui vous intéresse.

[Médiathèque de la Vallée de Joux](#) >

[Romans ados-adultes](#) Disponible exclusivement pour les usagers de cette bibliothèque > [TOLK \(blanc\)](#)

Pour retrouver physiquement le document, il est nécessaire de connaître son **dépôt** (secteur dans la Médiathèque : *par ex. Romans ados-adultes*) et sa **cote** (étiquette collée sur le document : *par ex. TOLK (blanc)*). La couleur indiquée entre parenthèses indique la couleur de l'étiquette et renseigne sur l'âge conseillé.

Finalement, n'oubliez pas de vérifier la disponibilité en cliquant sur l'exemplaire.


1097885663 Livre

Prêté jusqu'au 03.04.2019 23:59:00 CEST (0 demandes)



## Demander / réserver un document emprunté

Pour réserver un document emprunté par un autre usager, vous devez être identifié à votre compte de lecteur (voir après).

S'identifier pour plus d'options  S'identifier

Un bouton « Demande » apparaît.

1097885663 Livre Prêt 56 jours

Prêté jusqu'au 03.04.2019 23:59:00 CEST (0 demandes)

Demande

Cliquez sur « Demande ». Une fenêtre s'ouvre, cliquez à nouveau sur « Demande ».

Détails du titre demandé :

Bibliothèque de retrait : \* Médiathèque de la Vallée de Joux

Non requis après :   

Commentaire :

ANNULER

DEMANDE

Le système vous confirme que la demande de réservation a été effectuée.

Depuis votre compte de lecteur, dans la rubrique « Réservations », vous avez la possibilité de consulter la liste des demandes et leur statut.

APERÇU

PRÊTS

RÉSERVATIONS

AMENDES + FRAIS


BLOCAGES + MESSAGES

INFORMATIONS PERSONNELLES

Réservations

Trier par  

Mortal Engines / Philip Reeve ; ...  
Reeve, Philip 1966-

 **RÉSERVATION. Sur le rayon des réservations jusqu'à 03.04.2019**

 ANNULER



Retirer : Médiathèque de la Vallée de Joux

- Sur le rayon des réservations : document à retirer au guichet de prêt
- Non commencé : document pas encore rentré

**RÉSERVATION. Non**

**commencé. La place dans la file d'attente est 1**

Retirer : Médiathèque de la Vallée de Joux

A tout moment, vous pouvez annuler votre demande de réservation en cliquant sur « Annuler ».

## Compte de lecteur

Vous devez être identifié pour :

- Consulter votre compte de lecteur
- Réserver des documents
- Prolonger vos prêts

### Identification

Tout en haut à droite de l'écran, cliquez sur « S'identifier ».



Entrez, sans espaces, votre n° de carte de lecteur (en-dessous du code barre) et votre mot de passe, puis cliquez sur « S'identifier ».

The image shows a login form titled 'S'identifier ici:'. It has two input fields. The first is labeled 'N° carte lecteur' and contains the number '2092034800'. The second is labeled 'Mot de passe' and contains a series of dots. At the bottom right of the form are two buttons: 'S'identifier' and 'Annuler'.

Lors de la première connexion, votre mot de passe est par défaut :

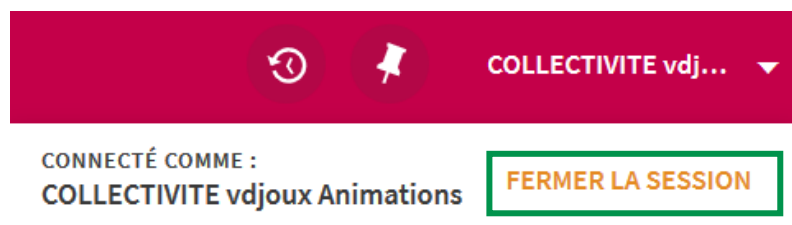
- soit **biblioscol** : pour tous les élèves DGEO
- soit votre **date de naissance (JJMMAAAA)** : pour les autres usagers

Votre nom apparaît désormais en haut à droite de l'écran.

Nous vous recommandons vivement de changer votre mot de passe dans la rubrique « Informations personnelles ».



Et n'oubliez pas de fermer votre session lorsque vous avez terminé si vous n'utilisez pas un ordinateur personnel !



## Mon compte

Mon Compte lecteur

APERÇU PRÊTS RÉSERVATIONS AMENDES + FRAIS BLOCAGES + MESSAGES INFORMATIONS PERSONNELLES

Sciences et Patrimoines

Ecoles et Lecture publique

Prêts [TOUT PROLONGER](#)

Réservations

Amendes + frais

Blocages + messages

Il n'y a aucune amende

Il n'y a aucun blocage ou message

Une fois identifié, « Mon compte lecteur » vous permet de consulter cinq rubriques différentes :

- Prêts : prêts en cours, prolongations, historique des prêts
- Réservations : demandes en cours
- Amendes + frais
- Blocages + messages
- Informations personnelles : adresse, n° de téléphone, e-mail, mot de passe

### Prolonger ses documents

Depuis votre compte de lecteur, dans la rubrique « Prêts », vous avez la possibilité de prolonger les documents empruntés.

APERÇU **PRÊTS** RÉSERVATIONS AMENDES + FRAIS BLOCAGES + MESSAGES INFORMATIONS PERSONNELLES

Vous pouvez, soit prolonger l'ensemble de vos documents en cliquant sur « Tout prolonger », soit prolonger certains titres en les sélectionnant puis en cliquant sur « Renouveler la sélection ».

[TOUT PROLONGER](#) [RENOUVELER LA SÉLECTION](#)

Le système vous indique que la prolongation est réussie et vous indique une nouvelle date d'échéance.

**'Culottées : des femmes...' a été renouvelé. Retour le: 08/05/19, 23:59**

Attention, si le nombre maximum de prolongation est atteint ou que le document est demandé par un autre usager, cette action ne sera pas possible.

*Besoin d'informations supplémentaires ?*

*Contactez-nous !*



Médiathèque de la Vallée de Joux

Rue des Ecoles 2

1347 Le Sentier

☎ 021 557 08 21 - ✉ [mediathequelavallee@vd.ch](mailto:mediathequelavallee@vd.ch)

💻 [www.mediathequelavallee.ch](http://www.mediathequelavallee.ch)

Retrouvez-nous sur 